

Historia Alianza por Chile

Elecciones Municipales 1992- 2004

Priscilla Rojas

Resumen

Este documento presenta la historia electoral de la Alianza por Chile en las elecciones municipales, desde 1992 a las últimas en 2004. En primer lugar se hará una breve reseña de los dos partidos que la conforman, para luego revisar los resultados obtenidos por estos partidos y los independientes que se presentan como parte de la coalición de derecha, en comparación con resultados de los candidatos de los otros pactos.

Alianza por Chile

La Alianza es una coalición política de centro-derecha integrada por dos partidos, la Unión Demócrata Independiente (UDI) y Renovación Nacional. Esta coalición existe desde 1989 aunque con otros nombres; entre 1989 y 1992 se llamaba “Democracia y Progreso”, entre 1992 y 1993 “Participación y Progreso”, entre 1993 y 1996 “Unión por el Progreso”, entre 1996 y 2000 “Unión por Chile” y finalmente desde 2000 “Alianza por Chile”

Actualmente la UDI es el partido más grande de la Alianza. Este partido nació el 24 de septiembre de 1983, manteniendo un apoyo al régimen de agosto Pinochet. Uno de sus principales ideólogo fue Jaime Guzmán. Entre sus posturas ideológicas destacan su favoritismo por el libre mercado y sus valores conservadores, siendo muy cercanos a la Iglesia Católica.

El otro partido es Renovación Nacional (RN), que tuvo su inicio el 29 de abril de 1987. Este partido si bien comparte con la UDI las ideas de libre mercado, tiene valores más liberales que este último, defendiendo las libertades y derechos individuales, así como se mantiene alejado de los valores de la Iglesia Católica.

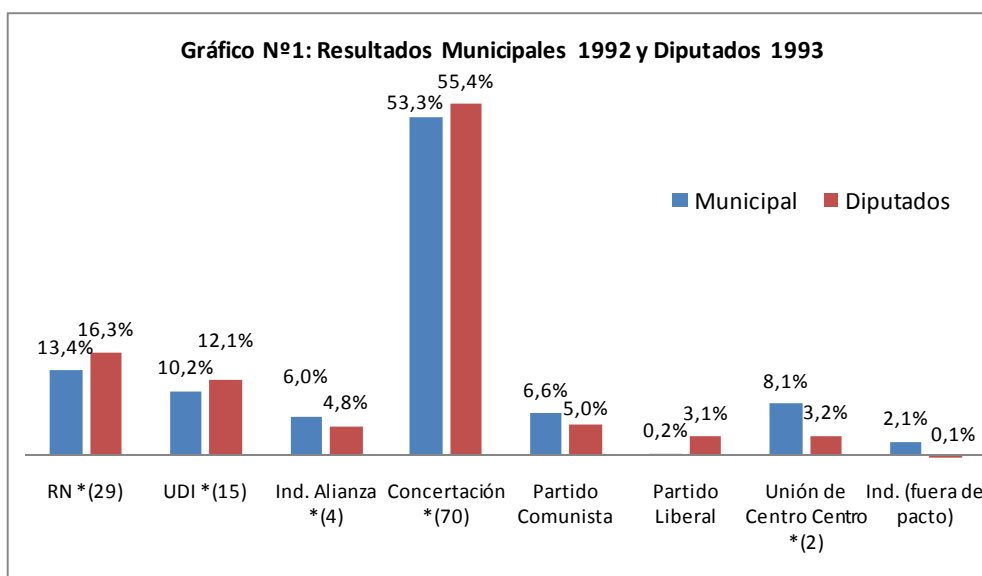
Resultados Elecciones Municipales

En 1992 fueron las primeras elecciones municipales desde el retorno a la democracia. A la fecha Chile tenía 334 comunas que elegían alcaldes y concejo municipal. Los concejales eran elegidos de forma directa mediante un sistema proporcional. Esta forma

de elección trajo consigo variadas negociaciones puesto que hubo comunas en donde ocurrieron empates en el número de concejales (esto porque los elegidos era un número par). En estos casos el período se dividió con dos alcaldes en ejercicio.

Además, en esta elección eligieron por primera vez sus autoridades las 17 comunas creadas por el Decreto con Fuerza de Ley (DFL) N°3060 de 1981. Éstas fueron: Estación Central, Recoleta, Independencia, Peñalolén, Macul, El Bosque, Huechuraba, San Ramón, San Joaquín, Cerro Navia, Lo Prado, Cerrillos, Pedro Aguirre Cerda, Lo Espejo, La Pintana, Vitacura y Lo Barnechea. Además eligieron su primer alcalde también, las comunas de Teodoro Schmidt y Hualaihué. Asimismo, por Decreto Ley N° 1.208 del 13 de octubre de 1975 la comuna de Las Barrancas, pasa a llamarse Pudahuel, eligiendo en esta ocasión, su primer alcalde con este nombre.

En el Gráfico N°1 se observa que la mayoría la obtuvo la Concertación con un 53,30% donde el partido más votado fue la Democracia Cristiana (28,93%). La Alianza por su parte sólo obtuvo un 29,67% de la votación. RN alcanzó una leve mayoría con el 13,44% eligiendo así a 412 de sus candidatos. La UDI obtuvo el 10,19% eligiendo a 184 de sus candidatos. Los independientes que se inscribieron en el pacto de la Alianza eligieron a 158 candidatos. Hasta este año se puede observar que RN tenía mayor apoyo electoral que su compañero la UDI, lo que también se traduce en términos de identificación partidaria. El gráfico 1 muestra desagregadamente estos resultados. Cabe destacar que, en la encuesta del Centro de Estudios Públicos (CEP) de diciembre de 1992, la identificación con RN era un 8,9% y con la UDI un 7,7%



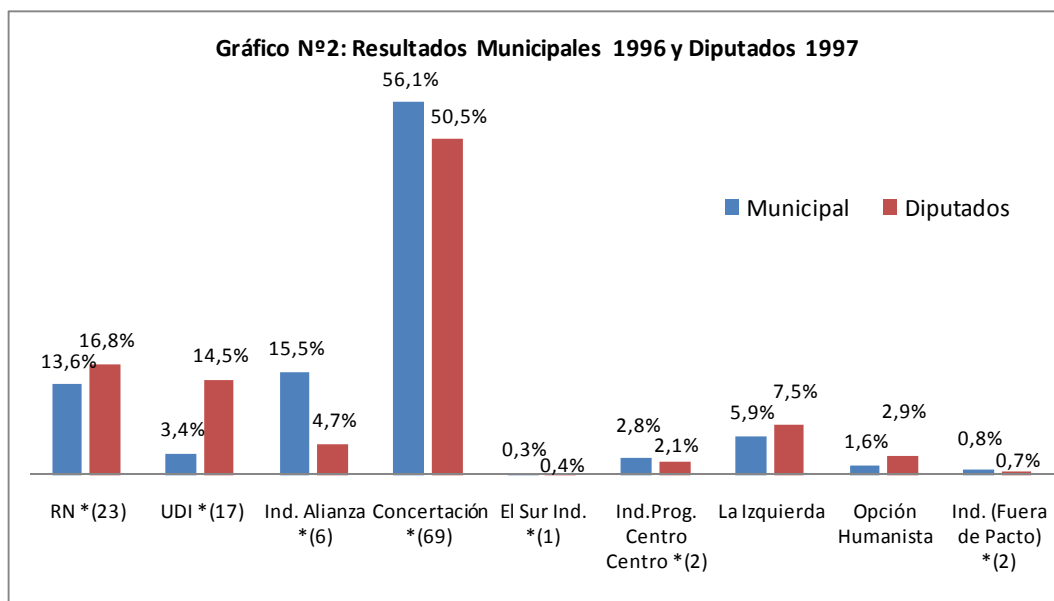
Fuente: Elaboración propia con datos de www.elecciones.gov.cl

***Número de escaños obtenidos en la Elección de Diputados**

En las elecciones municipales de 1996 se eligieron autoridades en las 341 comunas del país. En estas elecciones hubo 7 comunas nuevas: Padre Hurtado, Concón, San Rafael, Chillán Viejo, Chiguayante, San Pedro de la Paz y Padre Las Casas.

Los concejales en esta elección también se elegían de forma directa con el sistema D'Hont. De acuerdo a la ley modificada, era elegido alcalde aquel candidato que obtuviera la primera mayoría en la comuna y, que además, perteneciera a una lista o pacto que contara a lo menos con el 30% de los votos válidamente emitidos en la respectiva elección. De no ser cumplido lo señalado, sería escogido el candidato a concejal que haya obtenido la primera mayoría comunal y cuya lista o pacto haya alcanzado la mayor votación en la comuna. En caso de no cumplirse ninguno de los supuestos anteriores, se elegiría al candidato que haya obtenido individualmente la mayor votación dentro de la lista o pacto mayoritario dentro de la comuna.

En esta elección, como se puede observar el Gráfico N°2, nuevamente la Concertación se impone con claridad a la opositora Unión por Chile (Alianza) que obtuvo el 32,47%. Este año sí se observa una fuerte diferencia entre RN y la UDI. El primero obtuvo un 13,62% y el segundo un 3,36%. Es necesario destacar que esta diferencia se da por los sub-pactos entre los dos partidos e independientes. RN con el porcentaje obtenido eligió a 355 candidatos y la UDI a 40. El primer sub-pacto RN-Independientes obtuvieron un 4,84% con lo que eligieron a 144 candidatos, luego el sub-pacto con la UDI obtuvo un 9,66% y eligió a 217 candidatos y finalmente los independientes obtuvieron un 0,99% con lo que eligieron a 14 candidatos. La marcada diferencia electoral entre los dos partidos de la Alianza, se mantiene también para la elección de diputados, donde nuevamente los independientes tienen un mayor apoyo que en vez de ir representado por un partido de la Alianza. Sin embargo, en los resultados de la encuesta CEP de diciembre de 1996, donde la identificación con RN era de un 7,4% y con la UDI de un 7,7%.

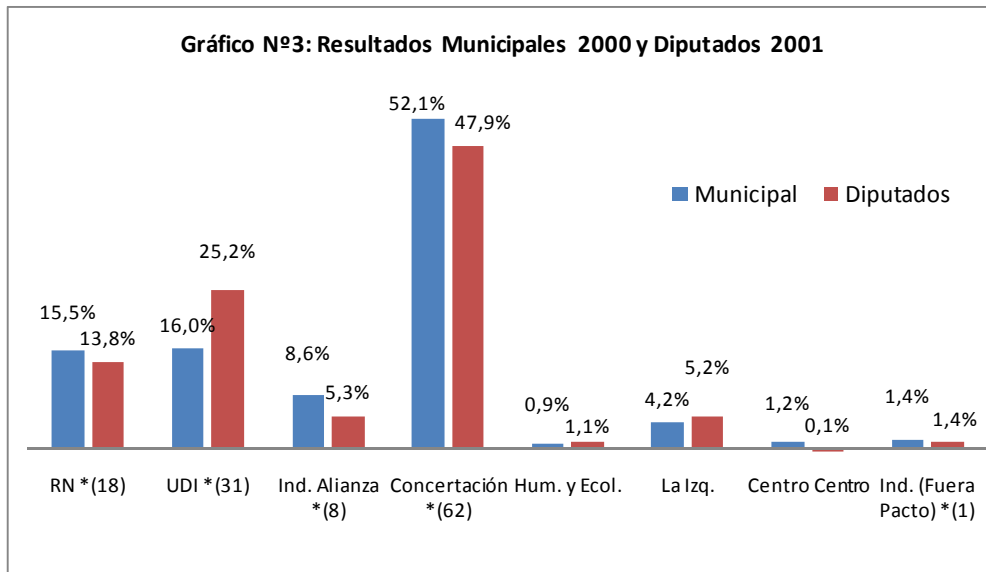


Fuente: Elaboración propia con datos de www.elecciones.gov.cl
***Número de escaños obtenidos en la Elección de Diputados**

Para las elecciones de 2000, realizada en octubre de ese año, la cantidad de comunas y la forma de elección (sistema electoral) se mantiene igual que en 1996.

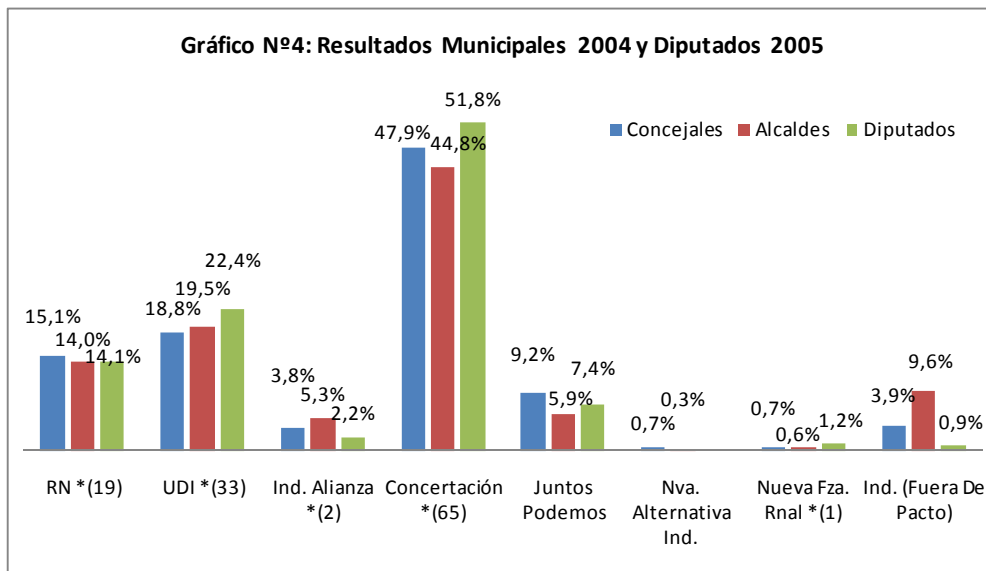
La Alianza este año recibe más apoyo, alcanzando el 40,09%, con lo que logró encabezar casi la mitad de los municipios del país. Esto gracias a un pacto en donde concentró toda su votación en candidatos "privilegiados". Tal avance de la derecha se explica, muy consistentemente, por el efecto de la votación alcanzada por J. Lavín en la presidencial 1999-2000. La coalición de gobierno y principalmente la Democracia Cristiana sufrió las mayores pérdidas en el gobierno local.

El alza de la Alianza queda dividida entre el 15,54% de RN, el 15,97% de la UDI y el 8,59% de los independientes del pacto, eligiendo así a 849 candidatos de los 1.371 que postulaban a algún cargo. Esta diferencia se refleja en las elecciones de diputados, en la que la UDI se destaca con 31 escaños elegidos a diferencia de los 18 y 8 de RN y los independientes respectivamente. Esta alza de la votación a nivel nacional de los dos partidos de la Alianza también se vio reflejada en la identificación política de la encuesta del CEP de diciembre del mismo año. La identificación con RN es de un 9% y la de la UDI de un 9,3%.



Fuente: Elaboración propia con datos de www.elecciones.gov.cl
*Número de escaños obtenidos en la Elección de Diputados

En octubre de 2004 se adicionaron 4 comunas nuevas (Alto Hospicio, Alto Biobío, Hualpén y Cholchol) quedando 345 en total. Además, en el año 2001 se cambia de nombre a la comuna de Navarino por el de Cabo de Hornos, y se le agrupa con la comuna de Antártica para la administración de esta última.



Fuente: Elaboración propia con datos de www.elecciones.gov.cl
*Número de escaños obtenidos en la Elección de Diputados

Este año vuelve a cambiar la forma de votación. Cada votante debió marcar su preferencia en dos papeletas: una para elegir alcalde y otra elegir para concejal. En el primer caso, resultó electo el candidato con la mayor cantidad de votos; en el segundo caso, se utilizó el sistema electoral proporcional con cifra repartidora Método D'Hondt.

Los aprontes de los partidos políticos apuntaban hacia una reñida elección, teniendo en cuenta el virtual empate de las dos principales coaliciones en la primera vuelta de la elección presidencial de 1999 y, principalmente, del buen desempeño de la Alianza en 2000. Es necesario destacar también que en esta elección un punto importante era el apronte para la presidencial de 2005.

Para estos comicios la Alianza obtuvo 886 concejales y 104 alcaldes, mientras que la Concertación eligió 1.126 concejales y 203 alcaldes. Este año se advierte una pequeña diferencia entre los dos partidos de la coalición opositora, pues RN mantiene su apoyo con un 15,09% y la UDI remonta al 18,81%. Esta proporción de la votación se encuentra también en la elección de diputados de 2005, en la cual la Concertación mantiene su primacía ante el aumento calmo de la Alianza. Esta diferencia también se refleja en la encuesta CEP de diciembre del mismo año, pues la identificación con la UDI fue de un 11,1% y la de RN de un 5,9%.

Finalmente se puede ver que la Alianza en las 4 elecciones municipales va teniendo un aumento progresivo aunque muy lento. En 1992 de un total de 2.054 candidatos eligió a 756, es decir, 1.298 de los que se presentaron perdieron. En 1996 se ordenan un poco las listas y sólo presentan a 1.642 candidatos de los que ganaron 770, por ende, pierden 872. En 2000 ganan un poco más de comunas ya que presentan 1.371 candidaturas de las que ganaron 849 comunas y sólo perdieron 522. En 2004 al ser la elección diferenciada entre concejales y alcaldes, en la primera elección presentaron a 2.114 candidatos y ganaron 886, por lo que la pérdida fue de 1.228 y en la elección de alcaldes se presentaron 343 candidatos de los que fueron elegidos 104 alcaldes, acá la pérdida fue de 239 comunas. Por ende se puede ver un pequeño progreso electoral de la Alianza, pero ante el fuerte apoyo que ha tenido la Concertación éste siempre se ha visto disminuido.

Referencias

Canifré Candia, Georgina (2008) Partido Políticos en Chile: Una mirada desde la gestión de la información. Serie Bibliotecología y Gestión de Información N° 34, enero-febrero. UTEM

CEP. Centro de Estudios Públicos www.cepchile.cl



OBSERVATORIO ELECTORAL

Sistema de despliegue de Computos. Ministerio del Interior www.elecciones.gov.cl

Soto Gamboa, Angel (2001) La Irrupción de la UDI en las poblaciones 1983-1987.
Prepared for delivery at the 2001 meeting of the Latin American Studies
Association, Washington DC, September 6-8.

Acerca de Los Autores/

Priscilla Rojas

Acerca del Observatorio Electoral /

Desde su creación en mayo de 2004, ha combinado una fructífera producción académica con investigaciones aplicadas sobre el comportamiento electoral histórico de los chilenos. Asimismo, ha participado en la cobertura de las elecciones municipales de 2004 y presidenciales/legislativas de 2005 realizada por Televisión Nacional de Chile, al igual que las elecciones municipales 2008. El Observatorio está compuesto de un equipo de profesores investigadores, investigadores asociados, investigadores asistentes y estudiantes de ciencia política de la Universidad Diego Portales.

Utilizando tanto datos agregados a nivel de comunas y distritos de los resultados electorales en Chile desde las elecciones de 1989 como también resultados de encuestas de opinión pública -realizadas por la UDP y otras instituciones preocupadas del interés público- el Observatorio contribuye a producir conocimiento sobre los patrones históricos y la evolución del comportamiento electoral y las preferencias políticas del electorado y la sociedad chilena, produciendo conocimiento académico en la forma de libros, artículos académicos que han sido publicados en prestigiosas revistas internacionales, como *Latin American Research Review*, *Latin American Perspectives*, *Política y Gobierno*, *América Latina Hoy* e importantes revistas chilenas, como la *Revista de ciencia política*, *Política*, *Estudios Públicos*.

Para mayores informaciones visitar: <http://www.icso.cl>