

Percepciones y opiniones
de los y las Congresistas de Chile.

**¿Hay agua en la piscina para
reformas políticas?**

Universidad Diego Portales

Diciembre, 2018

Ficha técnica

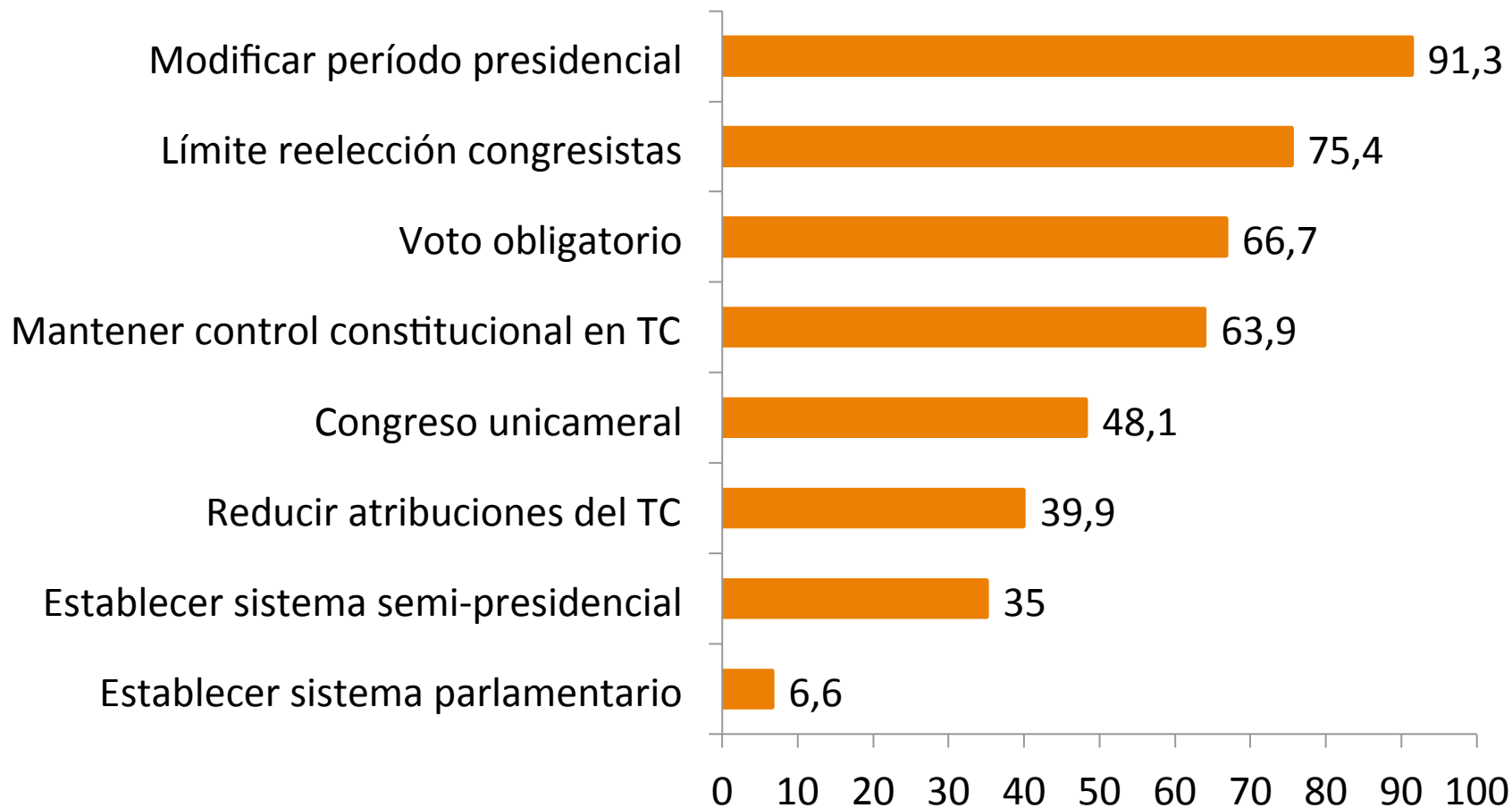
- Encuesta **cara a cara** realizada entre mayo y agosto de 2018 a Senadores(as) y Diputados(as).
- Cuestionario con respuestas cerradas y abiertas.
- Proyecto coordinado por Claudio Fuentes (Fondecyt N° 1170025) e investigador asociado del Centro de Estudios Interculturales e Indígenas (CIIR).
- Trabajo de campo coordinado y ejecutado por **Subjetiva**
- Tasa respuesta total: **92,4%**

	Universo	Total respuestas	Tasa repuesta
Senado	43	37	86%
Cámara	155	146	94,2%
Total	198	183	92,4%

Reformas políticas

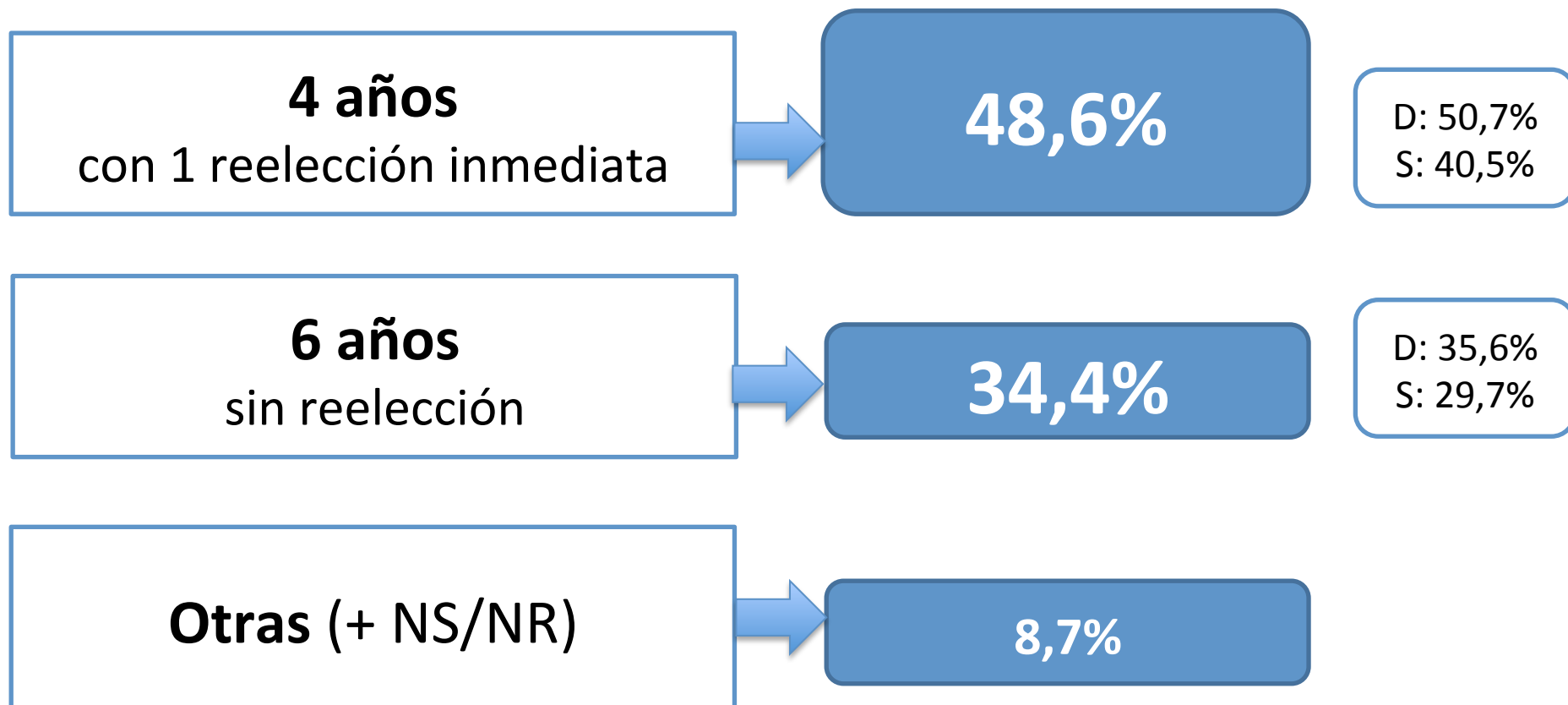
Acuerdo con las siguientes reformas

(N: 183) (%)



Acuerdo en modificar **período presidencial (91,8%),** **pero cambiarlo por....**

(N: 183 -- D: Diputados, S: Senadores)




A favor de: **Reforma del período presidencial.**
(N: 152)

	4 años + 1 reelección inmediata	6 años Sin reelección
TOTAL	48,6%	34,4%
UDI	66,7%	24,2%
RN	51,3%	41,0%
Evopoli	42,9%	42,9%
DC	33,3%	27,8%
PRSD	33,3%	66,7%
PPD	15,4%	69,2%
PS	48,0%	28,0%
PC	62,5%	25,0%
RD	66,7%	33,3%
FA otros	33,3%	22,2%

Acuerdo en limitar reelección congresistas (75,4%), pero cambiarlo por...


(N: 183) Total congresistas

Reelección de Diputados



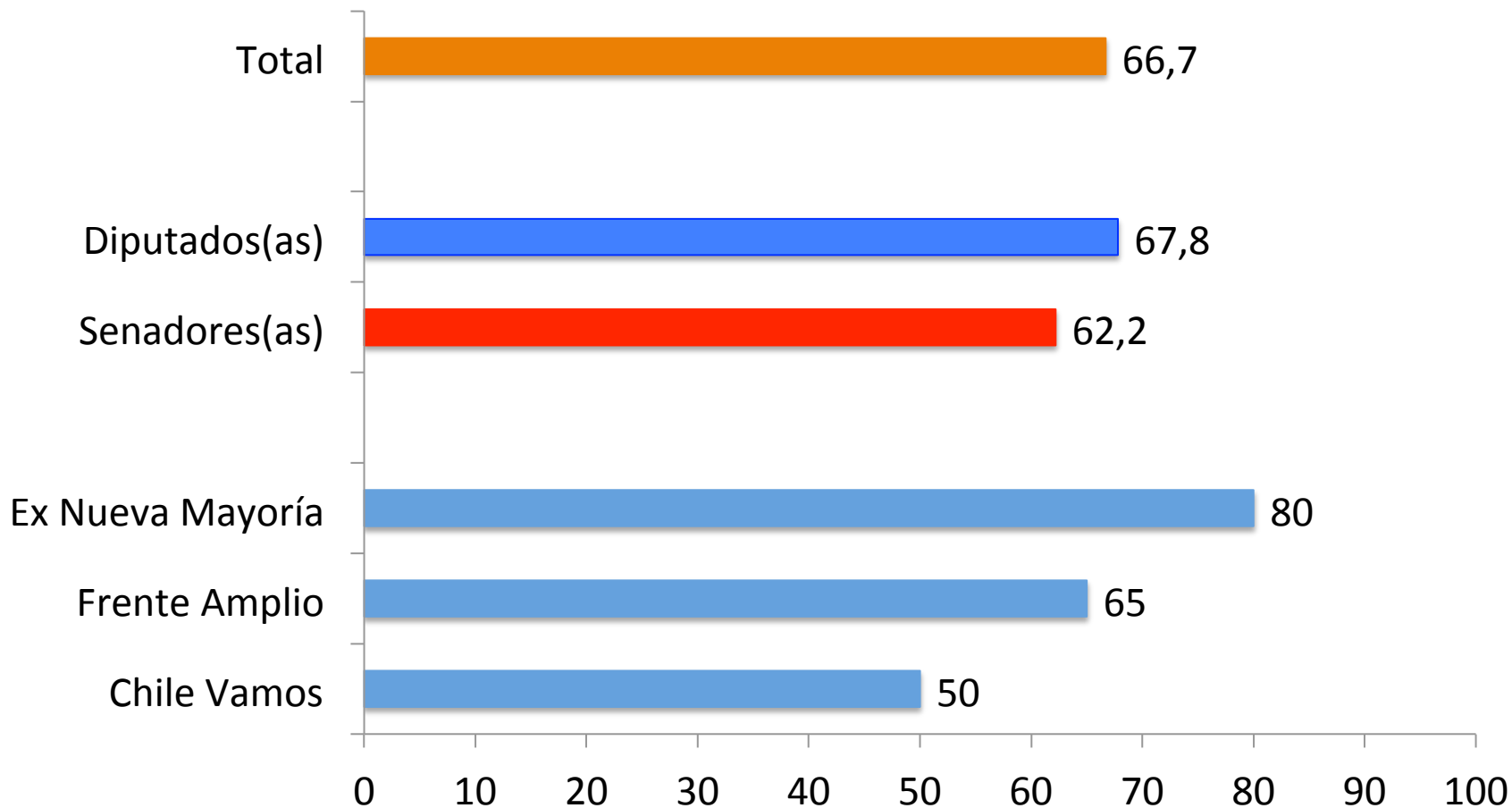
1 reelección (total de 8 años)	11,5%
2 reelecciones (total de 12 años)	44,8%
3 reelecciones (total de 16 años)	19,7%
Otras + NS/NC	23,0%

Reelección de Senadores



1 reelección (total de 16 años)	42,6%
2 reelecciones (total de 24 años)	28,4%
3 reelecciones (total de 32 años)	1,1%
Otras + NS/NR	27,9%

¿Ud. cree que asistir a votar debiese ser....? (Opción Obligatorio) (%)



¿Ud. cree que asistir a votar debiese ser....?

(% del total de cada partido)

Voluntario

Obligatorio

0%	PRSD	100,0%
0%	RD	100,0%
11,1%	DC	88,9%
12,5%	PC	75,0%
20,0%	PS	80,0%
30,8%	PPD	69,2%
35,9%	RN	64,1%
42,9%	Evopoli	57,1%
55,5%	FA otros	44,4%
63,6%	UDI	36,4%

Respecto del actual **Tribunal Constitucional**. Ud. Es más partidario de...

(N: 183) (%)

Mantenerlo, pero reduciendo sus atribuciones

39,9

D: 43,2%
S: 27,0%

Mantenerlo tal cual existe hoy

35

Eliminarlo

20,2

Mantenerlo, pero ampliando sus atribuciones

3,8

NS/NR

1,1

0 10 20 30 40 50 60 70 80 90 100

Respecto del actual **Tribunal Constitucional**.

Ud. Es más partidario de...

(N: 183) (%)

	Mantenerlo Ampliando atribuciones	Mantenerlo igual	Mantenerlo Reduciendo Atribuciones	Eliminarlo
TOTAL	3,8%	35,0%	39,9%	20,1%
UDI	-	69,7%	30,3%	-
RN	10,3%	71,8%	12,8%	2,6%
Evopoli	14,3%	71,4%	-	-
PPD	-	-	38,5%	61,5%
PS	-	-	36,0%	64,0%
DC	5,6%	16,7%	72,2%	5,6%
PRSD	-	16,7%	66,7%	16,7%
PC	-	-	62,5%	37,5%
RD	-	-	88,9%	11,1%
FA otros	-	-	77,9%	22,2%

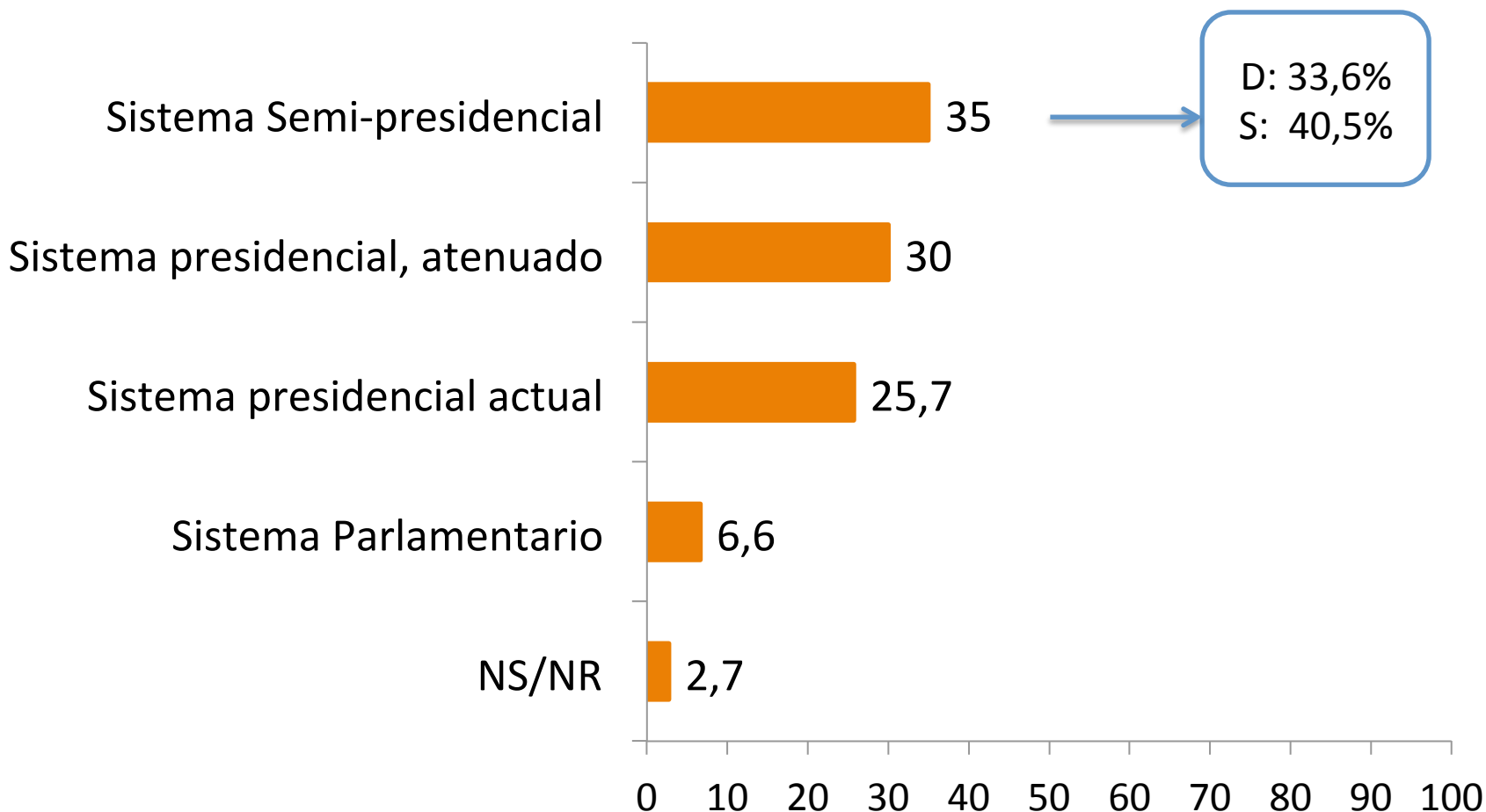
Unicameralismo vs. Bicameralismo

En algunos regímenes democráticos la función del Congreso se organiza en torno a una o dos Cámaras, ¿cuál de ellos preferiría Ud.?
(N: 183)

	UNICAMERAL	BICAMERAL	NS/NR
TOTAL	48,1%	50,3%	1,6%
Diputados(as)	56,8%	41,1%	2,1%
Senadores (as)	13,5%	86,5%	0,0%

Régimen de gobierno

¿Con cuál de las siguientes alternativas se encuentra Ud. más de acuerdo? (N: 183) (%) (D: Diputados S: Senadores)



¿Con cuál de las siguientes alternativas se encuentra Ud. más de acuerdo?

(% del total dentro de cada partido) (N: 175)

	Presidencial (actual o atenuado)	Semi- Presidencial	Parla- mentario	NS/NR
UDI	91,0%	3,0%	6,0%	-
RN	74,4%	23,0%	2,6%	-
Evopoli	57,1%	28,6%	14,3%	-
DC	38,9%	61,1%	-	-
PRSD	16,7%	83,3%	-	-
PPD	7,7%	76,9%	7,7%	7,7%
PS	36,0%	48,0%	8,0%	8,0%
PC	50,0%	37,5%	-	12,5%
RD	33,3%	44,4%	22,2%	-
FA otros	50,0%	20,0%	20,0%	10,0%

¿Podría decirme Ud. Si está muy de acuerdo, de acuerdo, en desacuerdo o muy en desacuerdo con...?

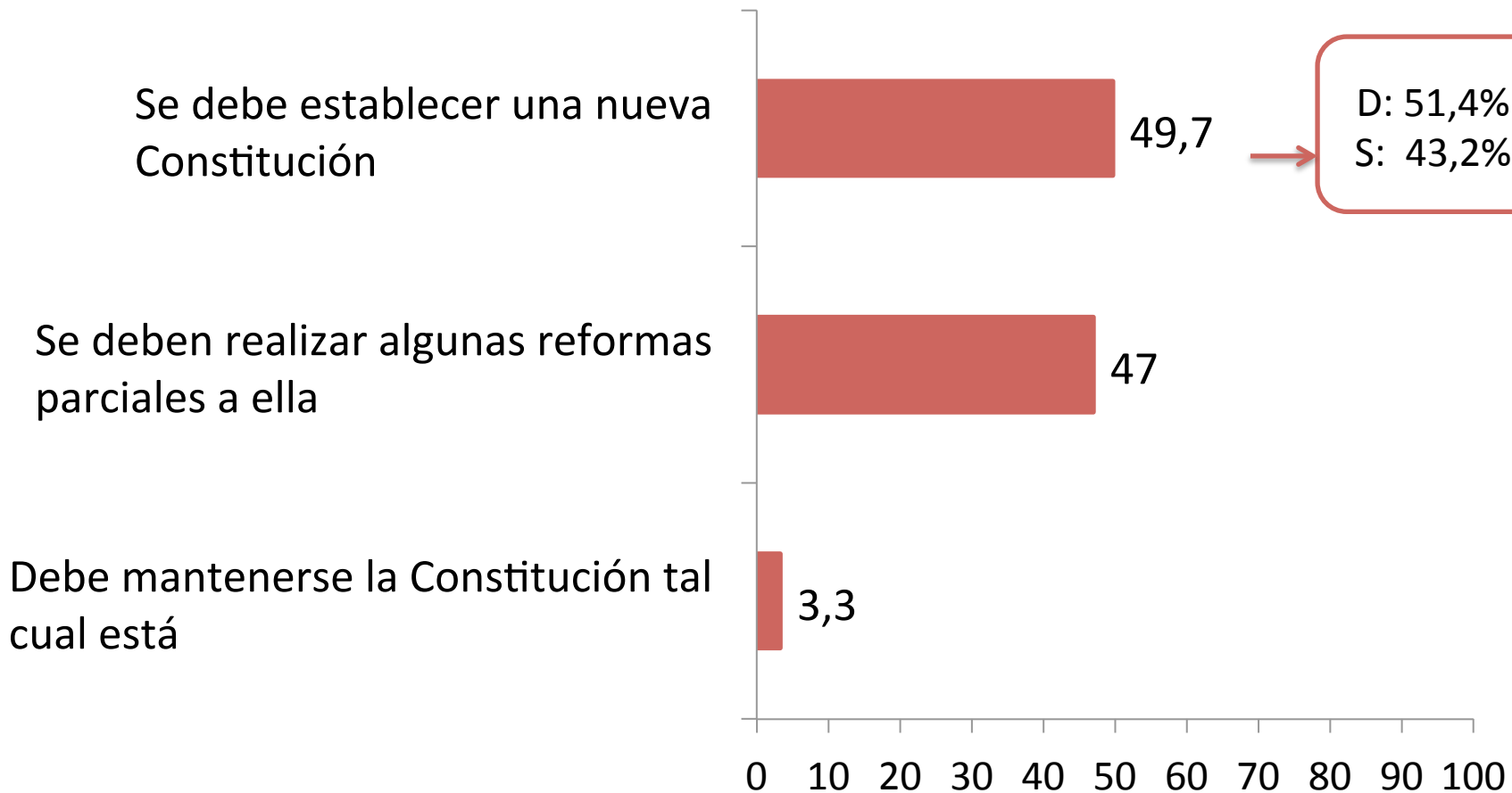
(% muy de acuerdo/de acuerdo) (N: 175)

	Iniciativa Popular de ley	Plebiscito Vinculante	Referendum vinculante	Revocatoria de mandato
TOTAL	70,0%	63,9%	49,7%	37,7%
UDI	42,4%	27,3%	6,1%	0,0%
RN	51,3%	38,5%	17,9%	15,4%
Evopoli	57,1%	42,9%	57,1%	14,3%
DC	72,2%	66,7%	33,3%	22,2%
PRSD	83,3%	100%	66,7%	16,7%
PPD	76,9%	84,6%	76,9%	53,8%
PS	100%	96,0%	88,0%	72,0%
PC	100%	100%	100,0%	75,0%
RD	100%	88,9%	88,9%	100%
FA otros	88,9%	100%	88,9%	88,9%

Cambio Constitucional

En relación al debate sobre cambiar la Constitución, considera Ud. que...

(N: 183) (%) (D: Diputados, S: Senadores)



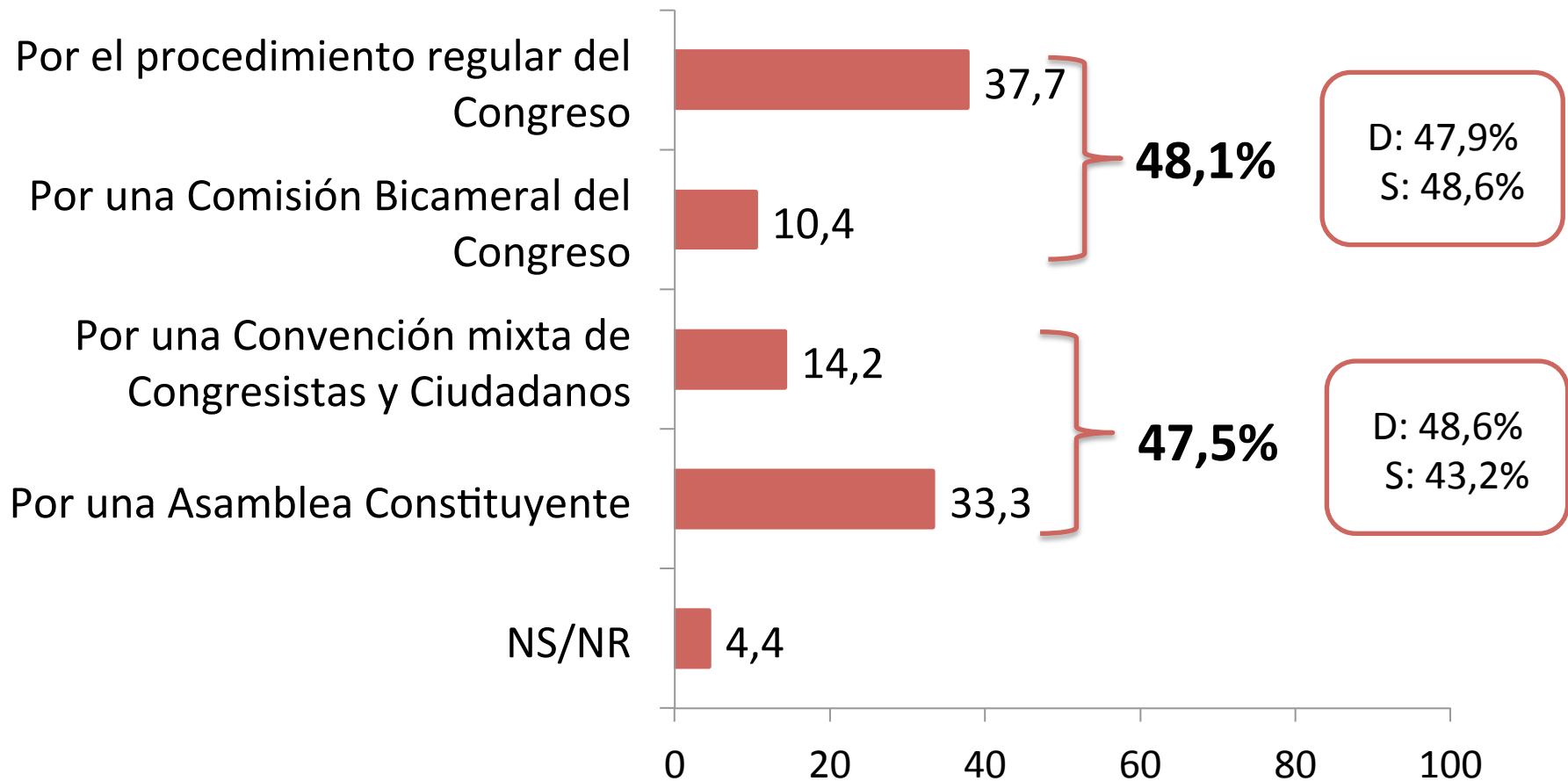
En relación al debate sobre cambiar la Constitución, considera Ud. que...

(% del total dentro de cada partido) (N: 175)

	Mantenerla tal cual	Reformas Parciales	Nueva Const.
UDI	15,2%	84,8%	-
RN	-	97,4%	2,6%
Evopoli	14,3%	71,4%	14,3%
PRSD	-	50,0%	50,0%
DC	-	38,9%	61,1%
PPD	-	7,7%	92,3%
PS	-	-	100%
PC	-	-	100%
RD	-	-	100%
FA otros	-	-	100%

¿Y cuál debiese ser el mecanismo para introducir esos cambios...[a la Constitución]?

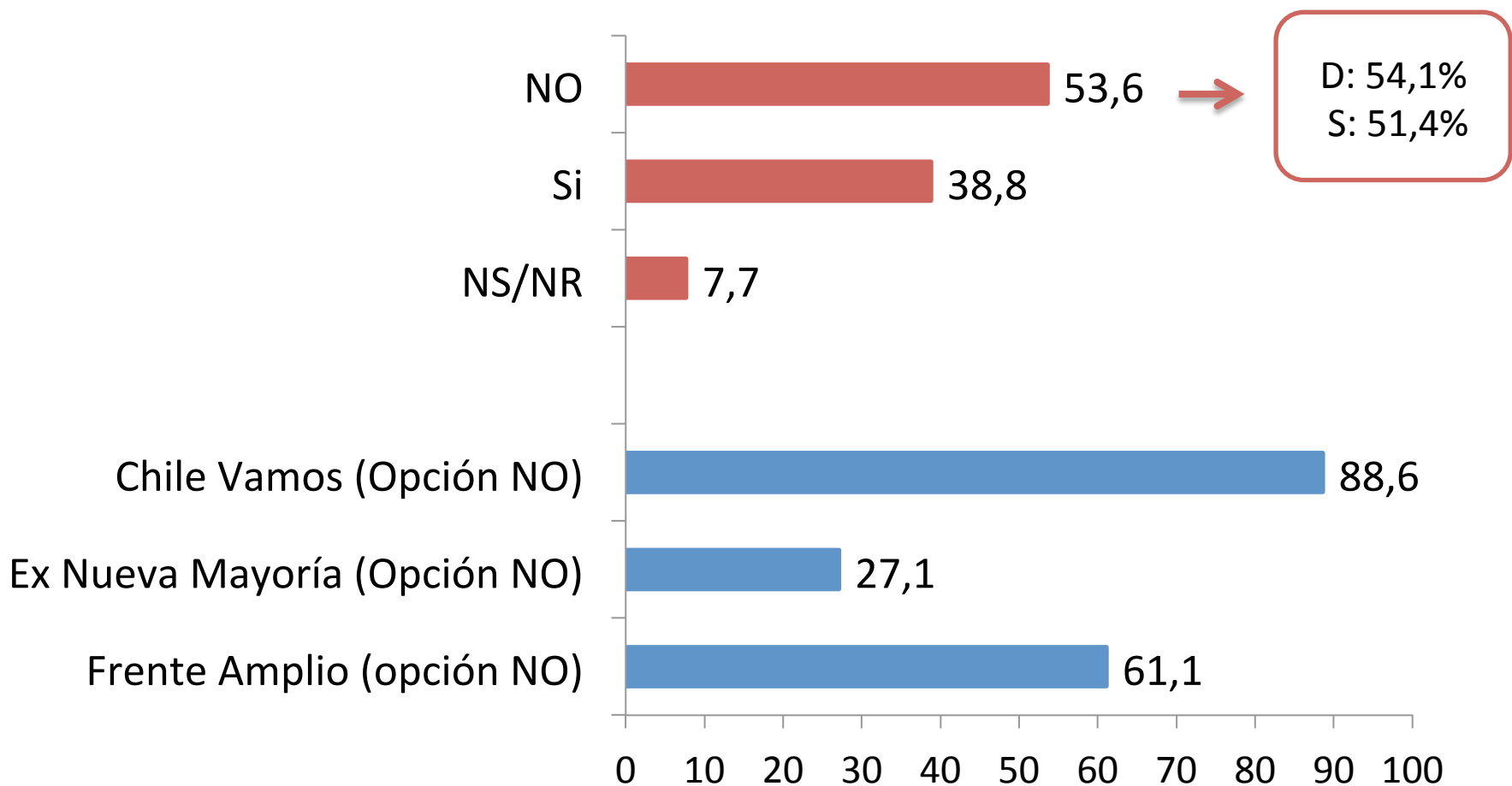
(N: 183) (%) (D: Diputados, S: Senadores)



El gobierno anterior presentó un proyecto de ley para establecer un nuevo mecanismo para realizar cambios a la Constitución,

¿Está Ud. de acuerdo con aprobarlo?

(N: 183) (%) (D: Diputados, S: Senadores)



- Equipo
- Coordinación: Claudio Fuentes S.
- Asistente Labcon: Juan Esteban Fernández
- Trabajo de Campo, Subjetiva

- Coordinadora medios: Carol Díaz carol.diaz@udp.cl
- Whatapp y Cel: +569 6861 7499